

**ENCUESTA DÍA INTERNACIONAL DE LA MUJER**  
**TENDENCIAS FEMENINAS: LAS NUEVAS MUJERES TRUJILLANAS**

**FICHA TÉCNICA**

**Tipo de investigación:** Cuantitativo  
**Técnica de estudio:** Entrevistas Personales  
**Universo de estudio:** Hombres y mujeres entre 20 - 60 años de los distritos de Trujillo. La Esperanza, El Porvenir, Florencia de Mora, Laredo, Víctor Larco y Trujillo.  
**Muestra:** 380 encuestas  
**Margen de error:**  $\pm 5\%$   
**Nivel de confiabilidad:** 95% asumiendo que  $p \cdot q = 0.5$   
**Fecha trabajo de campo:** Entre el 2 al 6 de marzo de 2015

**INTRODUCCIÓN**

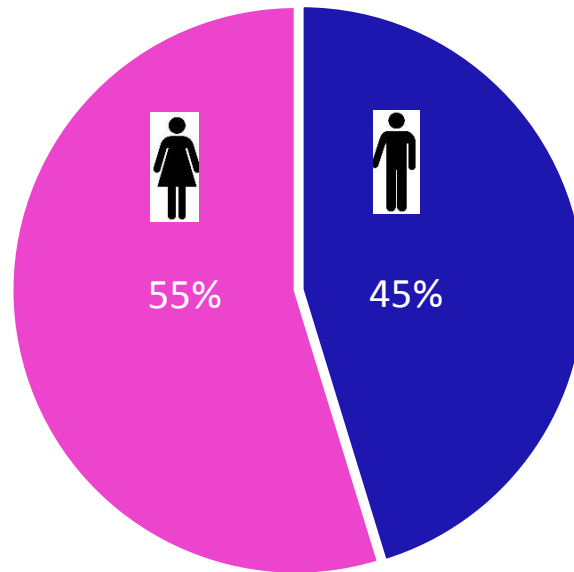
El Día Internacional de la Mujer es una fecha que se celebra en muchos países del mundo. Cuando las mujeres de todos los continentes, a menudo separadas por fronteras nacionales y diferencias étnicas, lingüísticas, culturales, económicas y políticas, se unen para celebrar su día, pueden contemplar una tradición de no menos de noventa años de lucha en pro de la igualdad, la justicia, la paz y el desarrollo.

La idea de un día internacional de la mujer surgió al final del siglo XIX, que fue, en el mundo industrializado, un período de expansión y turbulencia, crecimiento fulgurante de la población e ideologías radicales.

Históricamente, las mujeres han sido relegadas a espacios de menor jerarquía social con respecto a los varones, además, estaba asociada principalmente a la maternidad y las tareas del hogar. Esta desigualdad está cambiando pues la vida de las mujeres es cada día más interesante y retadora. Algunas parecen llevar mejor los retos y el estrés que esto implica; otras, no tanto. En realidad estamos enfrentando un cambio en la definición de lo que es ser mujer y esto implica pelearse con siglos de tradición.

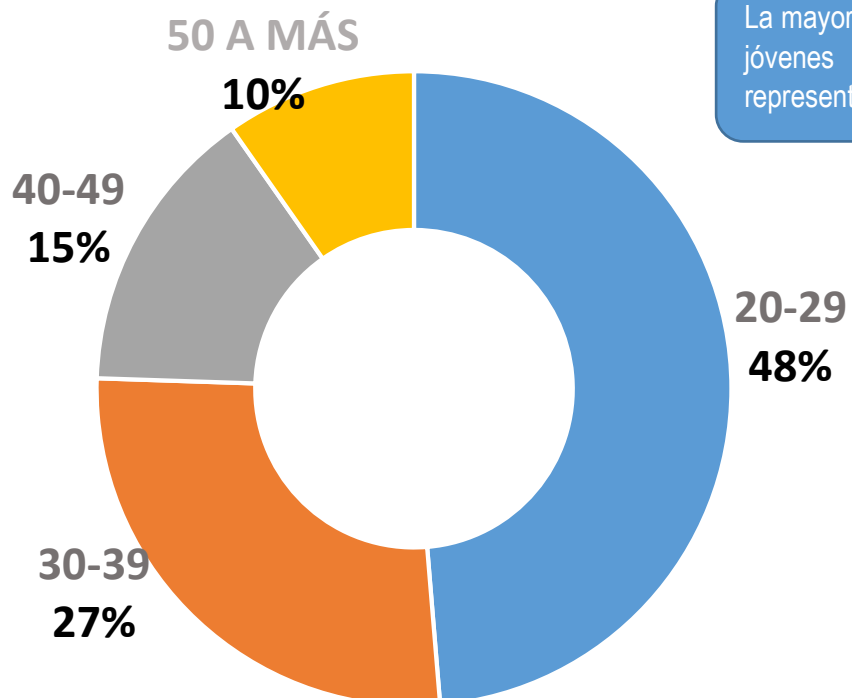
No se puede hablar de un tipo de mujer sedentaria, sino que se habla de una generación nueva de mujeres activas y autónomas, la mujer se enfrenta a realidades muy diversas según la cultura, zona geográfica o situación social en la que se encuentre. Está demás decir que estamos acostumbrados a notar una mayor presencia femenina en ámbitos laborales, políticos, etc. En definitiva la mujer juega un gran rol en nuestra sociedad.

## GÉNERO



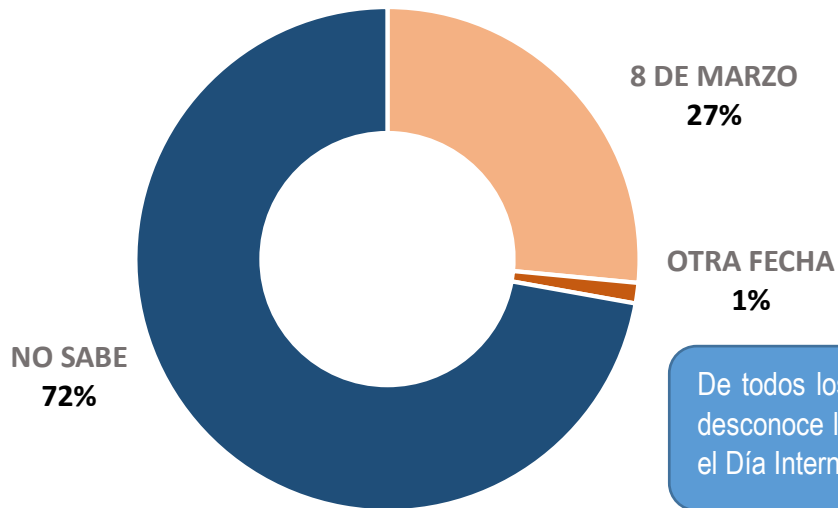
Del total de encuestados el 55% son mujeres y 45% varones.

## EDAD

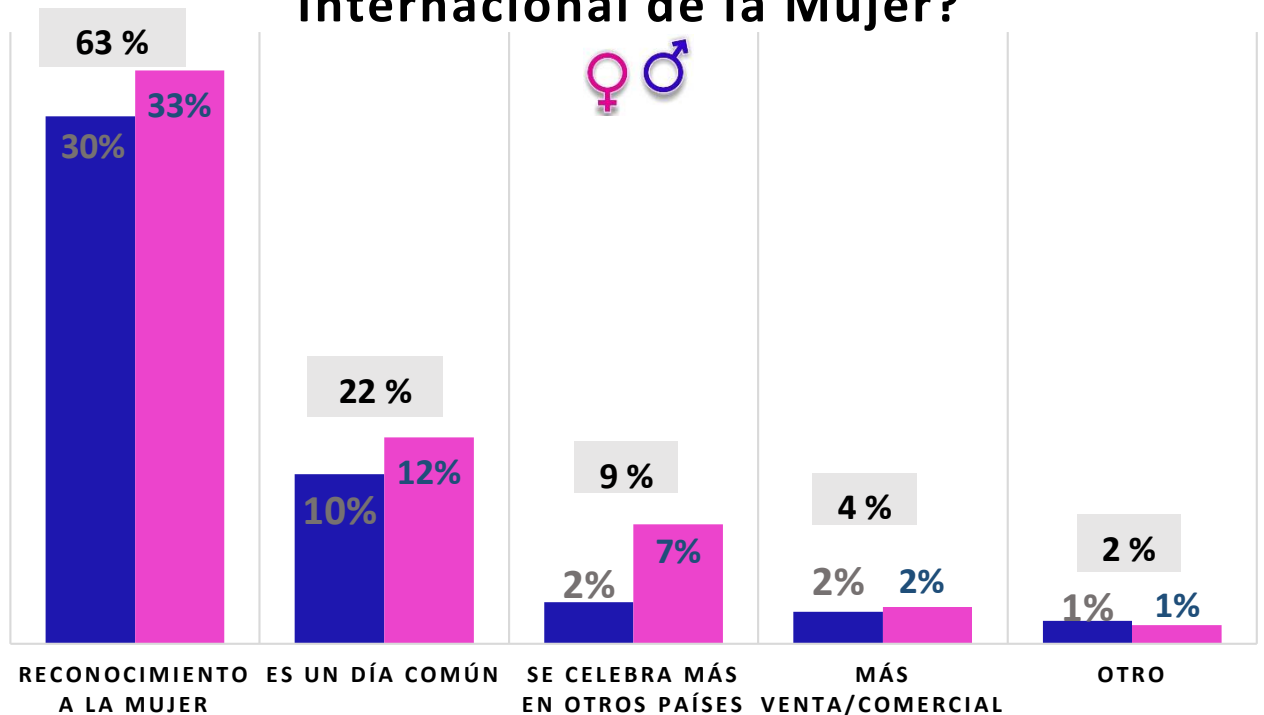


La mayoría de los encuestados son jóvenes entre 20 a 29 años representando el 48%.

## ¿Sabe usted cuándo se celebra el Día Internacional de la Mujer?

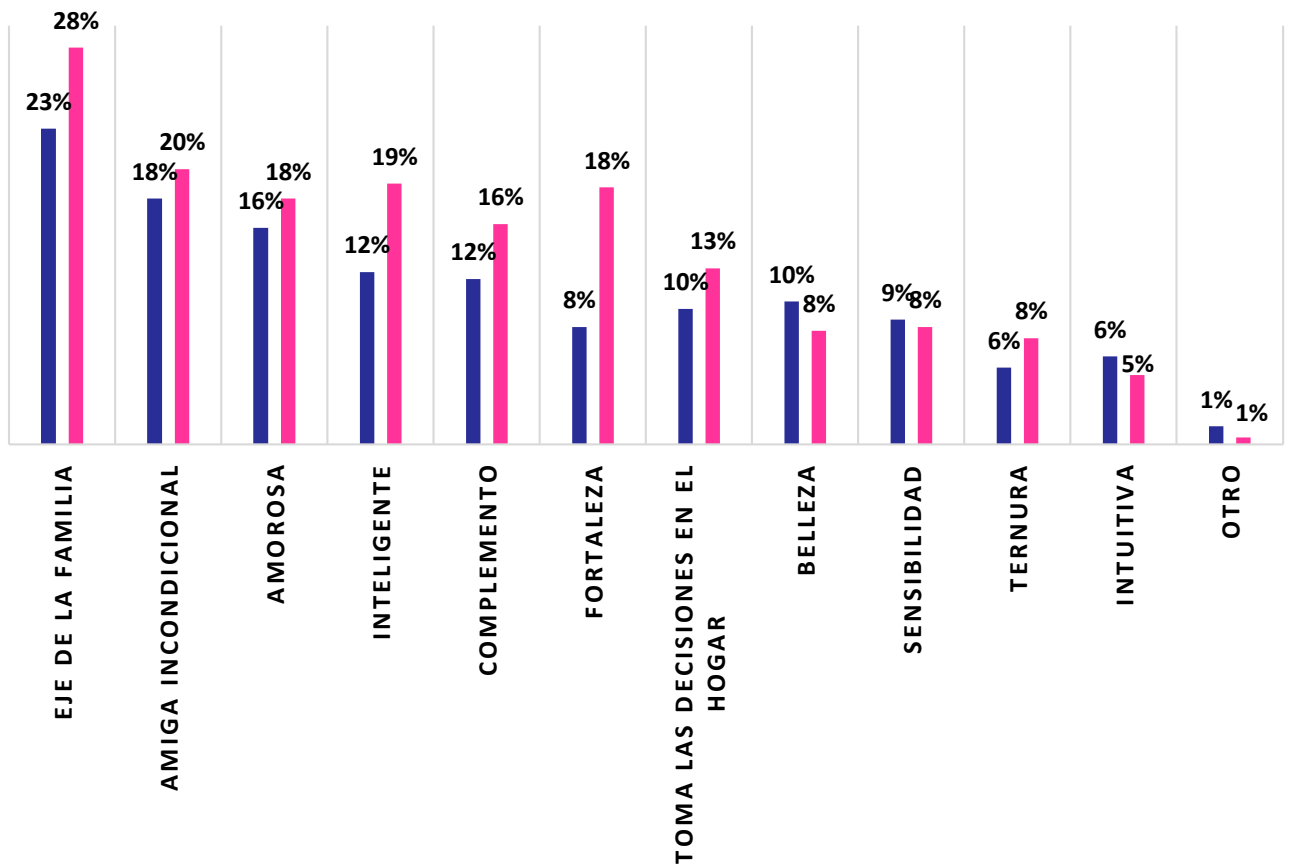


## ¿Qué significa para usted el Día Internacional de la Mujer?



De todos los encuestados, el 63% indica que este día es un “*Reconocimiento a la Mujer*” siendo el 33% la opinión de las mujeres y el 30% la opinión de los varones. Un 22% de los encuestados manifiestan que es “*Un día común*” de los cuales el 12% es la opinión de las mujeres y el 10% la opinión de los varones.

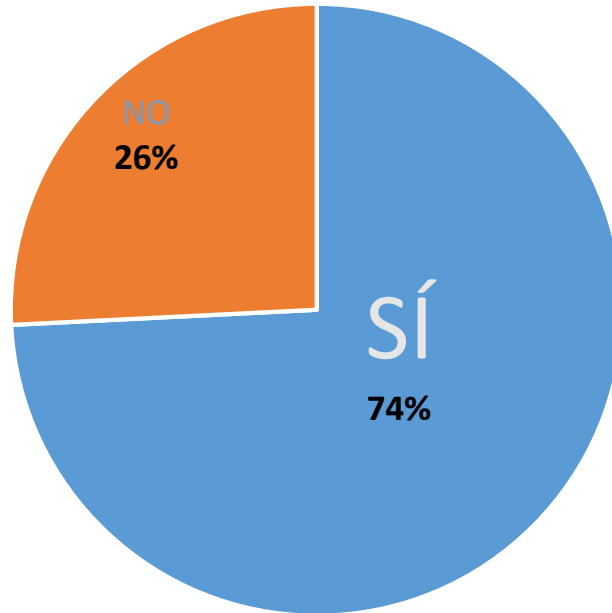
## ¿Qué significa para usted la palabra “Mujer”?



De todos los encuestados, para el 51%, “Mujer” significa el “Eje de la familia” siendo el 23% la opinión de los varones y el 28% de las mujeres.

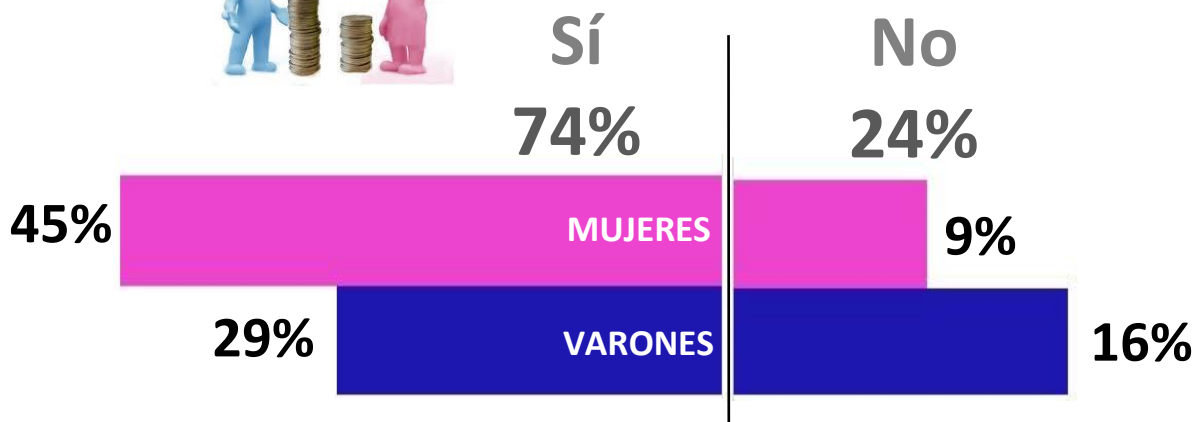
Para el 38% de los encuestados, la palabra “Mujer” significa “Amiga Incondicional” siendo el 18% la opinión de los varones y el 20% la opinión de las mujeres.

## ¿Usted cree que actualmente existe discriminación a la mujer?



El 74% de los encuestados manifiestan que aún *existe discriminación de la mujer* siendo el 45% la opinión de las mujeres y 29% la opinión de los varones.

## ¿Usted cree que actualmente existe discriminación a la mujer?

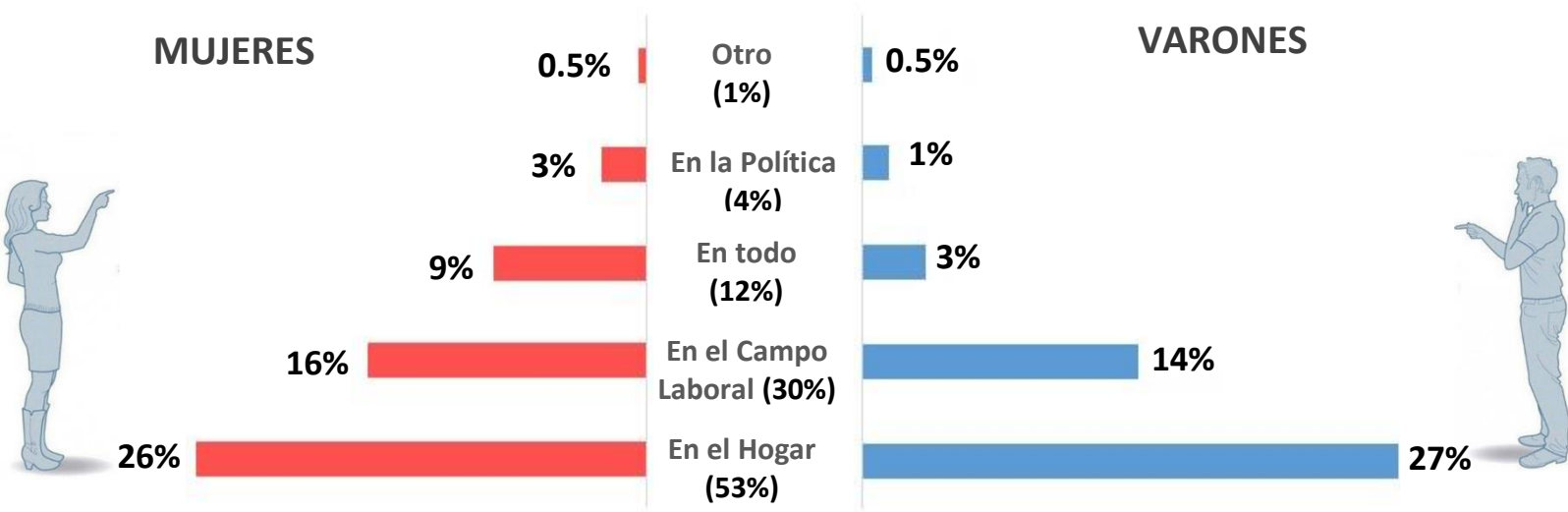


## A la mujer se le discrimina principalmente por:



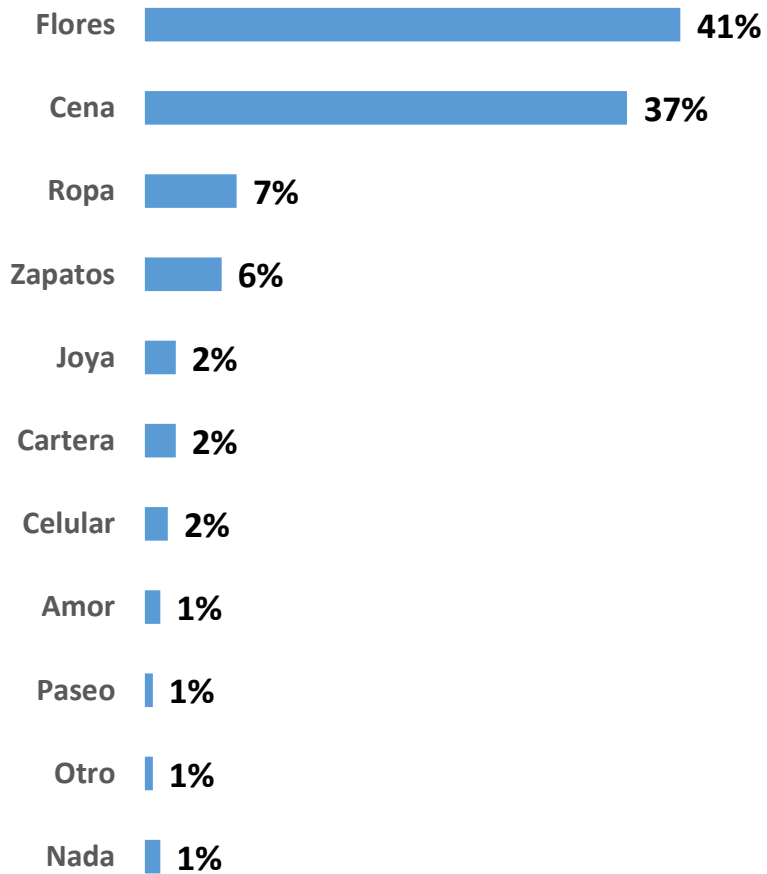
El estudio revela, que los principales motivos de la discriminación de la mujer es en el ámbito laboral (31%) incluyendo puesto de trabajo y remuneración, y el 28% manifiesta que a la mujer se le discrimina por el género.

## Según su percepción, ¿En qué área se desempeña mejor la mujer?



El estudio revela que la población trujillana aún es machista, ya que el 53% consideran que la mujer se desempeña mejor en el hogar siendo el 26%, la opinión de las mismas mujeres.

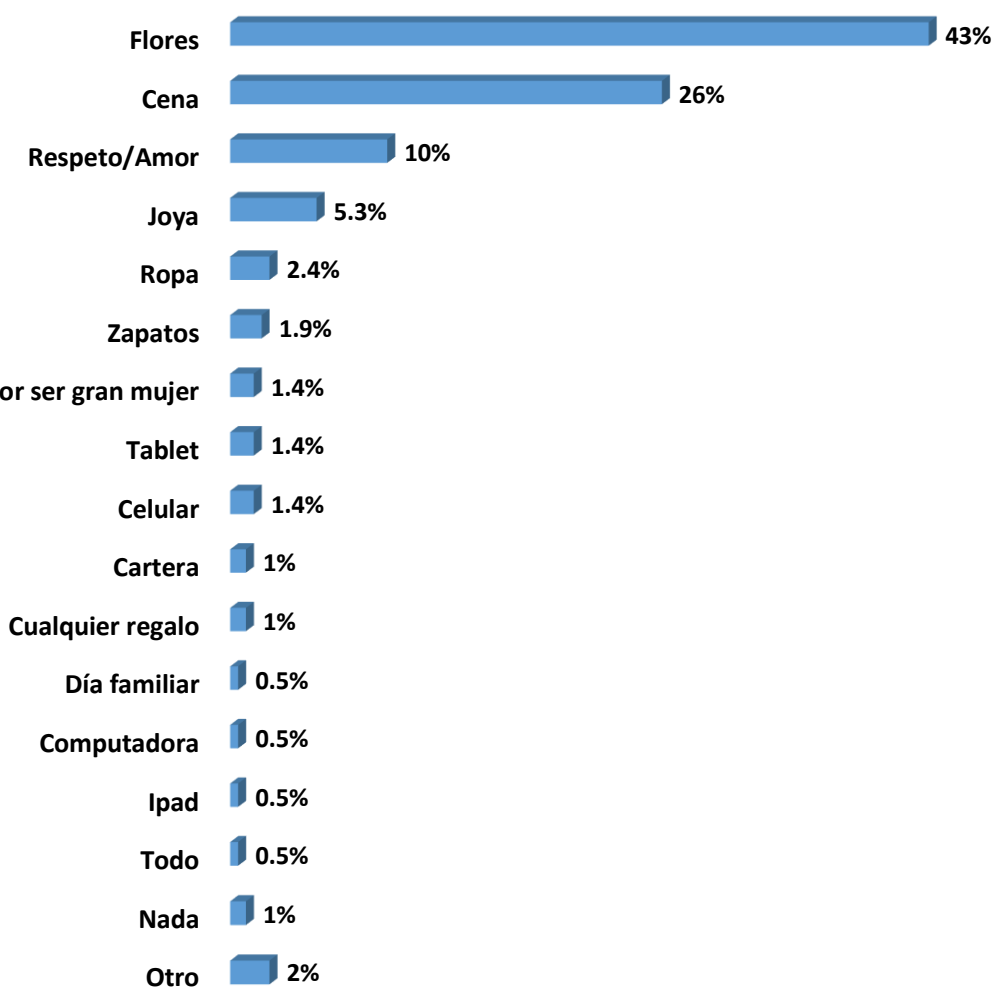
## ¿Qué regalaría usted por el Día de la Mujer? (SÓLO HOMBRES)



De los hombres encuestados, el 41% manifiestan que regalarían flores en el día de la Mujer y el 37% consideran que regalarían una cena.



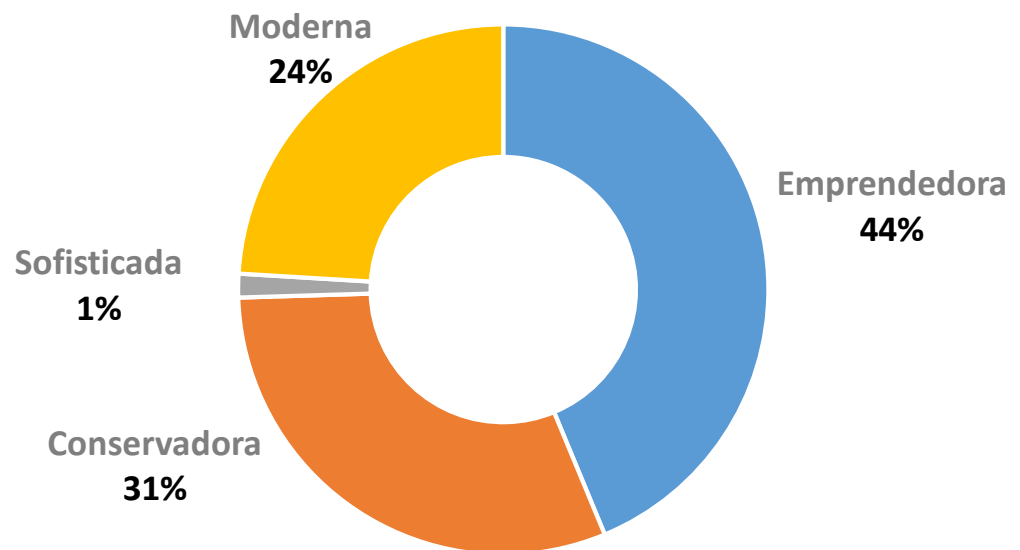
## ¿Qué le gustaría recibir a usted por el Día de la Mujer? (SÓLO MUJERES)



El 43% de las mujeres encuestadas les gustaría recibir flores y el 26% preferiría una cena, en este día especial para la Mujer.

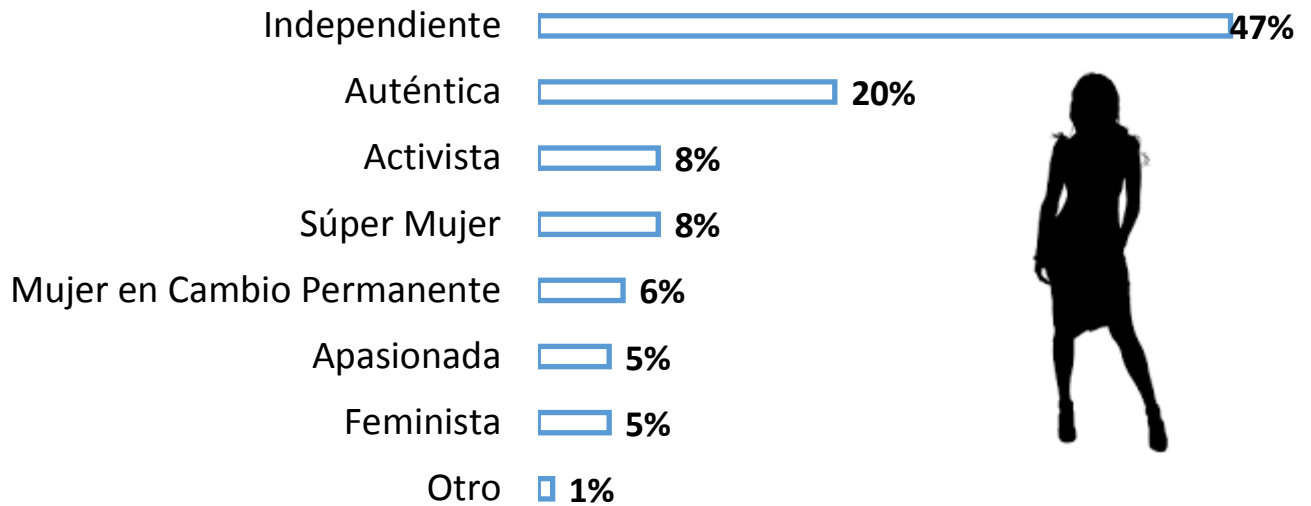
## Según su estilo de vida usted se considera

(SÓLO MUJERES)



De todas las mujeres encuestadas, según su estilo de vida, el 44% se consideran **“Mujeres Emprendedoras”**, el 31% **“Mujeres Conservadoras”**, el 24% se consideran **“Mujeres Modernas”** y el 1% **“Mujeres Sofisticadas”**.

## ¿Qué tipo de mujer se considera usted?



Según el tipo de mujer, el 47% de las mujeres encuestadas se consideran *“Independientes”* y un 20% se consideran *“Auténticas”*.